

**RAPORT
DE ACTIVITATE
A IMSP CENTRUL
DE SĂNĂTATE
LIPCANI
PENTRU ANUL 2019**

Raportor : Valentina Melniciuc,

șef IMSP CS Lipcani

RAPORT DE ACTIVITATE

a IMSP Centrul de Sănătate Lipcani pe anul 2019

IMSP Centrul de Sănătate Lipcani este o unitate medicală care activează în autonomie din anul 2013 și are în gestiune 6 instituții medicale primare, amplasate în 6 localități rurale.

- Centrul de Sănătate– 1;
- OMF – 6;
- Sala de triaj ;
- Sala de proceduri;
- Laboratorul diagnostic clinic
- Cabinetul fizioterapie ;
- Cabinetul de îngrijiri perinatale ;
- Patru filiale de categoria II amplasate în localitățile rurale;
- Și statistică medicală, serviciul personal, economic, contabilitate și alte categorii de personal.

Două instituții medicale sunt amplasate în clădiri tip, celelalte în clădiri adaptate . La evidența contabilă a IMSP CS Lipcani se află două instituții: CS Lipcani și OMF Drepcauți.

Pentru a menține în stare satisfăcătoare activitatea instituțiilor susmenționate au fost realizate următoarele activități:

Situația economico-financiară pe 12 luni a anului 2019 în instituție este:

finansarea pe anul 2019 – 5897,9 mii lei

s-a cheltuit , total - 5811,8 mii lei

inclusiv :

retribuirea muncii – 3630,6 mii lei

din ele :

fondul de bază a salariului – 3198,8 mii lei

bonificație pentru indicii de calitate – 431,7 mii lei

Salariu mediu:

	Anul 2017	Anul 2018	Anul 2019
Medici	8187	8420	10150
Asistente medicale	3940	4322	5089
Infermiere	2273	2291	2788

- ✓ medicamente - 171,5 mii lei
- ✓ Alte cheltuieli, total – 1192,8 mii lei

Soldul mijloacelor bănești la sfârșitul anului 2018 – 142,0 lei .

Resurse umane

De menționat, că pe parcursul anului 2019 în IMSP CS Lipcani au activat 55 angajați, pe 63,25 funcții scriptice, inclusiv 10,0 medici de familie și 20,5 a/m cu Medici de Familie; medic laborant – 0,5 salariu, medic pediatru consultant – 0,25 salariu, medic ginecolog– 0,25 salariu,imfermiere 9,5; alt personal 7,25.

- ✓ **Persoanal de conducere** – 2
- ✓ **Medici** - 9
- ✓ **Personal medical mediu**- 29

- ✓ Personal medical inferior- 9
- ✓ Alt personal – 6

Asigurarea cu personal medical (medici) la IMSP CS Lipcani pe anul 2019, este de 92% .

Din 9 medici de familie sunt atestați cu categorii de calificare 8 medici ce constituie 89 % inclusiv:

- *categoria superioară* - 8 medici 89 %
- *categoria I* - 0 medici
- *categoria II* - 0 medici
- *fără categorie* - 1 medic 11%

Din personal medical cu studii medii – 29 ; atestate cu categorii de calificare : 25 a/m ce constituie 86,2%, inclusiv:

- *categoria superioară* - 21a/m – 72,4 %
- *categoria I* - 2 a/m 7%
- *categoria II* - 2 a/m -7%
- *fără categorie* - 4 a/m - 13,6 %

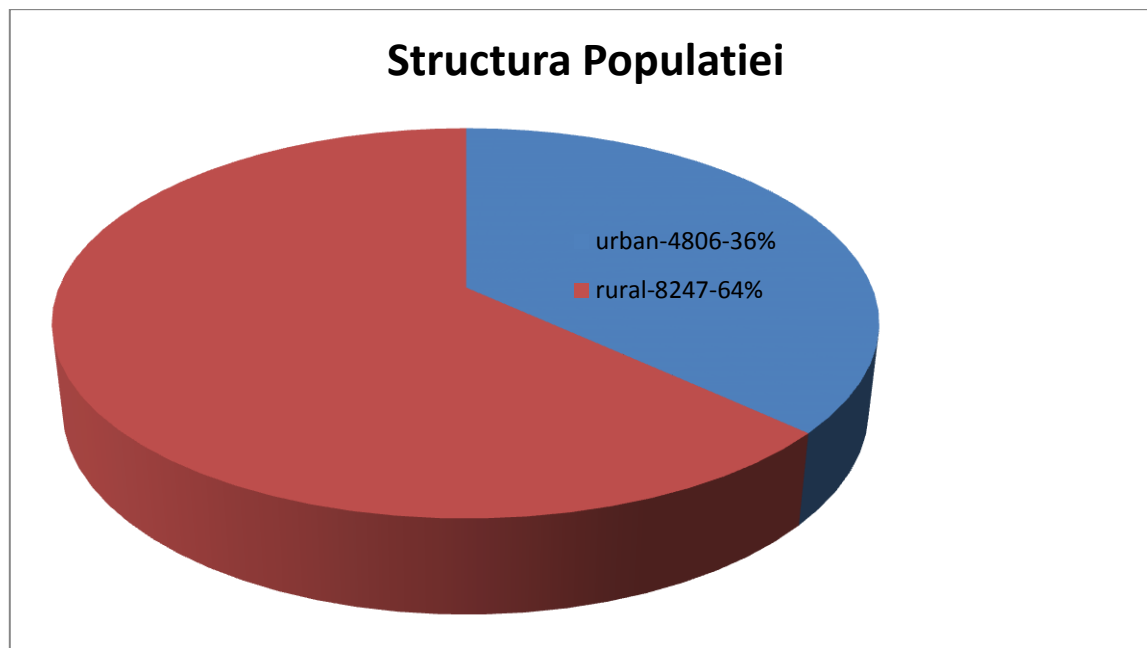
Instruirea personalului medical continuă se petrece anual fiind unul din pilonii principali în asigurarea populației cu asistență medicală primară calitativă.

În anul 2019 au fost investite pentru Educația Medicală Continuă 130.0 mii lei care constituie 1,9 % din fond de salarizare .

Lucrătorii medicali a IMSP CS Lipcani acordă asistență medicală primară populației din 7, localități ce alcătuiește 13 053 locuitori.

Inclusiv: Structura populației:

După locul de trai :



După gen, vîrstă, categorie:

Bărbați – 6222 ce alcătuiește 47,7 %.

Femei – 6831 ce alcătuiește 52,3 %.

Copii 0-18 ani - 2260 , inclusiv : copii 0-1 ani - 94 ; 1-5 ani – 445 , 0-14 ani – 1788 ; 15 – 17 ani - 484 : Băieți - 248, Fete - 236.

Adulți - 10793 , apți de muncă – 7003 – 65 %.

Pensionari – 3661 , ce alcătuiește - 34 % .

Persoane asigurate - 8862 , ce alcătuiește - 68 %.

Persoane singuratice – 80, persoane țintuite la pat – 52.

Total invalizi - 675 , inclusiv copii – 54.

**Situația demografică la IMSP CS Lipcani
pe anul 2019**

	CS Lipcani	OMF Criva	OMF Drepcăuți	OMF Hlina	OMF Șireuți	OMF Sl.-Șireuți	OMF Pererita	Total
Nou – născuți	38	5	12	4	10	3	11	83
Decedați total	81	24	33	14	30	8	21	211
Populația totală	4806	1173	1888	800	2121	882	1451	13053

	CS Lipcani	OMF Criva	OMF Drepcăuți	OMF Hlina	OMF Șireuți	OMF Sl.-Șireuți	OMF Pererita	Total
Natalitatea	7,9	4,3	6,4	5	4,7	3,4	7,6	6,4
Mortalitatea	16,8	20,5	17,5	17,5	14,1	9,0	14,5	16,2
Spor natural	-8,9	-16,2	-11,1	-17	-9,4	-5,6	-6,9	-9,8

Sporul natural este negativ în sectorul nostru de ultimii 11 ani. Cea mai înaltă **natalitate** este la : CS Lipcani – 7,9 , OMF Pererita – 7,6, OMF Drepcăuți – 6,4.

Natalitatea mai joasă decât media pe Centrul de Sănătate se determină în sectoarele :OMF Șirăuți – 4,7, OMF Criva – 4,3, OMF Slobozia-Șirăuți – 3,4.

Mortalitatea cea mai înaltă se determină la: OMF Criva – 20,5, OMF Drepcăuți și OMF Hlina – 17,5, CS Lipcani – 16,8.

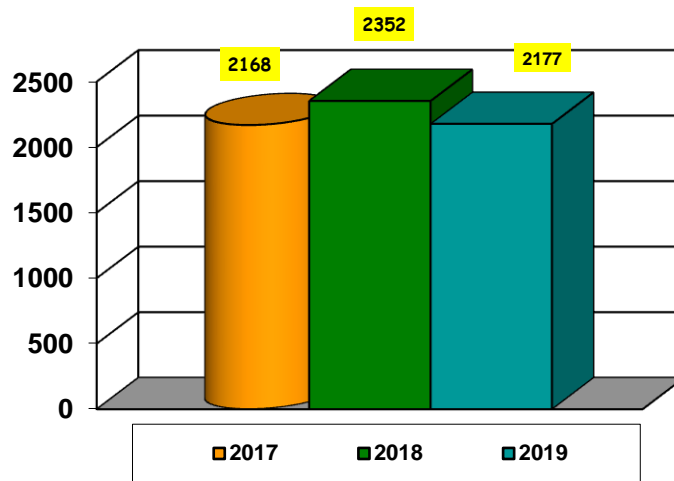
Cea mai joasă mortalitate este la OMF Slobozia-Șirăuți - 9,0 .

Cel mai mic spor natural se determină la : OMF Hlina -17 , OMF Criva -16,2, OMF Drepcăuți – 11,1.

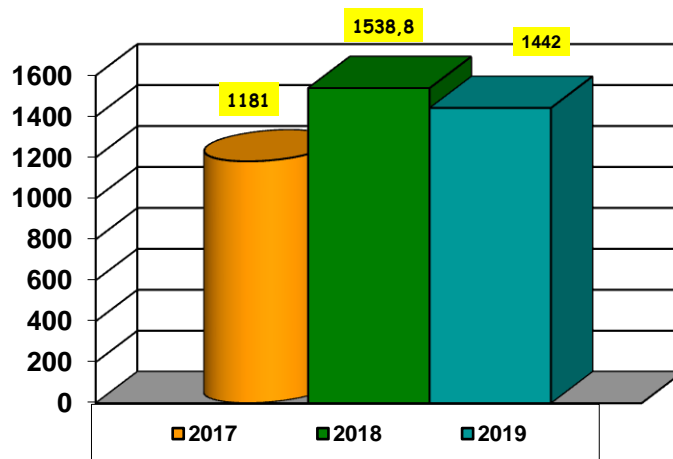
Spor natural mai mare decât media pe Centrul de Sănătate se determină la: OMF Șirăuți – 9,4, CS Lipcani – 8,9, OMF Pererita – 6,9 ,OMF Slobozia-Șirăuți – 5,6.

INCIDENTA

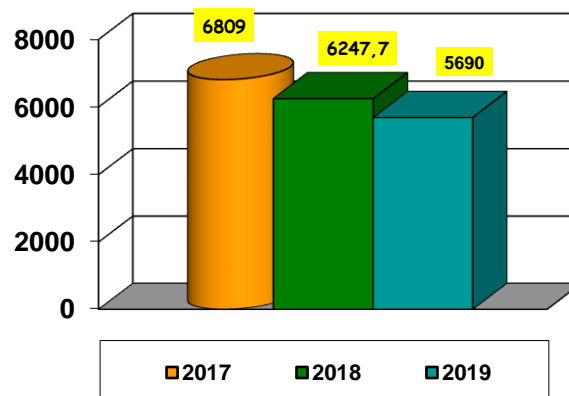
Incidența totală: 2017-2019



Incidența la maturi : 2017-2019

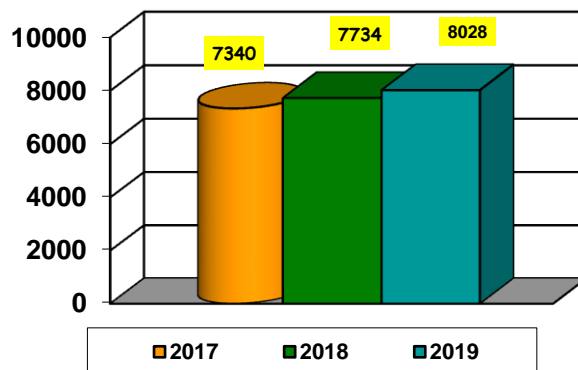


Incidența la copii : 2017-2019

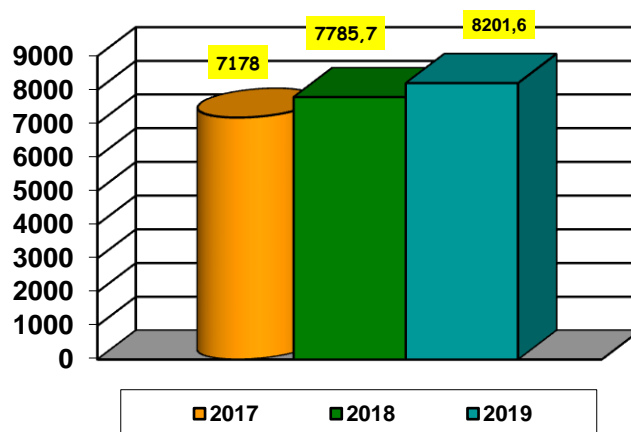


PREVALENȚA

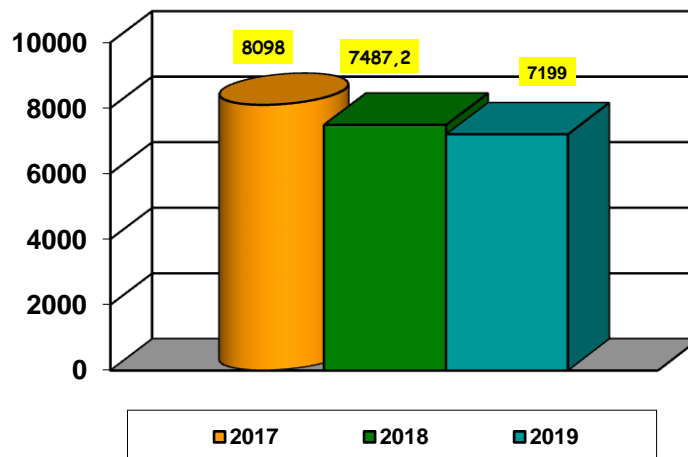
Prevalența totală: 2017-2019



Prevalența la maturi: 2017-2019



Prevalența la copii: 2017 – 2019



Structura morbidității pe patologii total :

Incidența – 2177,0

1. Bolile aparatului respirator - 1050,0
2. Bolile aparatului cardiovascular - 201,1
3. Bolile aparatului digestiv - 117,0

Prevalența – 8028,0

1. Bolile aparatului circulator - 2830,0
2. Bolile aparatului respirator - 1304,0
3. Bolile aparatului digestiv - 798,0

Analizând structura morbidității sus menționate observăm că :

În structura incidenței predomină :

1. Bolile aparatului respirator
2. Bolile aparatului cardiovascular
3. Bolile aparatului digestiv

În structura prevalenței predomină :

1. Bolile aparatului circulator
2. Bolile aparatului respirator
3. Bolile aparatului digestiv

Studiind cele expuse mai sus am putea direcționa indicatorii prin școlarizarea populației în domeniului modului sănătos de viață, petrecând activități de profilaxie primară, depistând factorii de risc, examinând grupurile de risc a populației, petrecând activități diagnostic-curative pentru îmbunătățirea indicatorilor de sănătate publică.

Indicatorii de activitate la IMSP CS Lipcani

Pe perioada de activitate 2019 la IMSP CS Lipcani, s-au efectuat 36620 vizite la primire și 3335 la domiciliu .

Tabela nr. 1

Numărul vizitelor s-au micșorat față de 2018 cu 2506 vizite la medicul de familie și cu 199 s-au micșorat la domiciliu.

- * Numărul mediu de vizite la medic de familie în an la un locuitor- 3,1.
- * Numărul mediu de vizite la medic de familie în an la un locuitor asigurat – 3,9
- * Ponderea vizitelor de persoane asigurate din numărul total de vizite la medicii de familie - 94%.
- * Ponderea vizitelor cu scop profilactic - 29%.

Un rol important în activitatea medicilor de familie este supravegherea gravidelor.

	Paul Alex.	Vasilov Silvia	Smeriic. Svetlana	OMF Criva	OMF Drepcăuți	OMF Hlina	Saranciuc Șireuți	Vasilov Șireuți	OMF Sl.-Șireuți	OMF Pererita	Total
Gravide luate la evidență total	15	16	8	2	13	9	5	8	2	14	92
Inclusive gravide luate la evidență pînă la 12 săpt.	13	16	5	2	12	6	5	7	2	13	81
%	87	100	63	100	92	67	100	88	100	93	88

În perioada de raportare a anului 2019 s-au luat la evidență - 92 gravide : pînă la 12 săptămîni - 81 , ce alcătuiește - 88 % .

Toate gravidele au fost examinate conform Programului Unic.

Din numărul total de femei – 5805, femeile vîrstei fertile sunt - 2720 ce constituie – 47 % .

Grupa de risc a femeilor vîrstei fertile este de - 225, ce constituie - 8,3%, femei din grupa de risc care folosesc contracepție - 225, ce constituie - 100%: DJU – 64 , preparate gormonale - 16, chimice – 0 , mecanice – 60, fiziologice - 85.

Deasemenea o mare atenție se acordă copiilor vîrstei 0-1 an care sunt 94 la număr și examinați conform Programului Unic cu inscripțiile făcute în formularul F-112.

Alt indicator de activitate este imunizarea populației, făcînd accent pe imunizarea copiilor vîrstei 0-1 an , datele care sunt oglindite în tabela nr.2.

Tabela nr. 2

Imunizarea pe sectorul IMSP CS Lipcani :

Analizând tabela de mai sus nu s-a atins ținta de vaccinare total și la copii la OMF Drepcăuți, OMF Șirăuți; la copii la OMF Criva din care motiv ținta de vaccinare pe IMSP CS Lipcani nu este atinsă.

Examinarea profilactică a populației

Tabela nr.3

Analizînd tabela nr. 3 ce tine de examinarea profilactică a populației se determină o scădere la examinarea populației la colesterol, tonometria și examinarea citologică.

Pe parcursul anului 2019 au fost eliberate 528 de certificate medicale cu 8248 zile și durata medie 12,88 zile.

Concedii de maternitate au fost eliberate la 32 gravide cu 4046 zile

Pe parcursul anului 2019 s-a luat la evidență 26 persoane primar depistate cu oncopatologie.

	Anul 2017	Anul 2018	Anul 2019
Gradul I	5	2	3
Gradul II	14	12	6
Gradul III	6	7	8
Gradul IV	5	8	10
Fără stadiu	9	2	6
Total	39	31	33

Anul 2019

Nr.ord.	Denumirea patologiei	2017	Nr. ord.	Denumirea patologiei	2018
1.	Cancer la prostată	5	1.	Cancer la prostată	3
2.	Cancer vizica urinară	4	2.	Cancer vizica urinară	4
3.	Cancer glandei mamare	6	3.	Cancer glandei mamare	2
4.	Cancer rectal	3	4.	Cancer rectal	2
5.	Cancer pielii	4	5.	Cancer pielii	4
6.	Cancer gastric	2	6.	Cancer gastric	1
7.	Cancer la penis	1	7.	Cancer la esofag	1
8.	Cancer fără localizare	1	8.	Cancer fără localizare	1
9.	Cancer nodurilor limfatice	1	9.	Cancer nodurilor limfatice	1
10.	Patologia aparatului pulmonar	1	10.	Patologia aparatului pulmonar	4
11.	Cancer la intestine	6	11.	Cancer la intestine	1
12.	Hodjkin	1	12.	Cancer la vezica urinară	1
13.	Melonom	1	13.	Cancer sigma	1
14.	Cancer pancreasului	1	14.	Cancer pancreasului	3
	Cancer cecului	1		Cancer glanda tiroidă	1
	Cancer glanda tiroidă	1		Cancer fără precizare	6
	Cancer glanda salivară	1		Cancer laringe	1
	Cancer laringe	1		Cancer ficat	2
				Cancer la col uterin	2
				Tumoare la limite	1
				Leucemie	1

Nr.ord.	Denumirea patologiei	2019
1.	Cancer la prostată	2
3.	Cancer glandei mamare	5
4.	Cancer intestinal	7
5.	Cancer pielii	2
6.	Cancer gastric	4
8.	Cancer fără localizare	2

10.	Patologia aparatului pulmonar	1
15.	Cancer glanda tiroidă	1
17.	Cancer laringe	2
18.	Cancer ficat	2
19.	Cancer la col uterin	2
20.	Cancer ovarian	2
21.	Cancer a corpului uterin	1

Pacienți cu maladia TBC s-au luat la evidență 8 la număr. Din ei : pacienți – primar 8; pacient cu recidivă , după abandon, inclusiv MDR nu au fost înregistrați pe parcursul anului 2019. Pe parcursul anului s-au tratat 12 pacienți rămânând sub supraveghere, 2 pacienți rămân în faza continua de tratament.

Persoanele contactate cu acești pacienți sunt la număr 58 . Din ei au fost examinați și consultați de medicul ftiziopulmonolog toți 58.

Pacienți cu maladia alcoolism la început de an au fost 178, primar la evidență s-au luat 14 pacienți și la finele anului au rămas 163 de pacienți.

În perioada anului 2019 nu au fost înregistrate cazuri de deliriu alcoolic.

Persoanele decedate la IMSP CS Lipcani în perioada anilor 2017-2019 sunt :

	2017	2018	2019
Total :	225	230	211
Bărbați	106	121	95
Femei	119	109	116
Apti de muncă			
Total :	40	48	34
Bărbați	28	38	27
Femei	12	10	7

Din persoanele total decedate – 211,apte de muncă 34 ce alcătuiește 16,1%

Structura mortalității generale :

Nr. ord .	Denumirea patologiei	2017	Denumirea patologiei	2018
1	Patologia aparatului cardiovascular	146 - 65%	Patologia aparatului cardiovascular	142 - 62%
2	Patologii oncologice	30 – 13.3%	Patologii oncologice	36 – 15.6%
3	Patologia aparatului respirator	21 – 9,3%	Patologia aparatului respirator	20 – 8,7%
4	Stări excepționale	7 – 3,1%	Stări excepționale	16 – 7,0%
5	Patologia aparatului urinar	1 – 0,44%	Patologia aparatului urinar	1 – 0,44%
6	Alcoolism	4 – 1,8%	Patologia aparatului digestiv	11 – 4,8%
7	Patologia aparatului digestiv	16 – 7,1%		

Nr. ord .	Denumirea patologiei	2019
		La IMSP CS Lipcani
1.	Patologia aparatului cardiovascular	148-70%
2.	Patologii oncologice	25-11,8%
3.	Patologia aparatului respirator	13-6,2%
4.	Stări excepționale	13-6,2%
5.	Patologia aparatului digestiv	9-4,3%
6	Patologia aparatului urinar	2-1%
7.	Diabet Zaharat	1-0,5%

Structura mortalității la persoanele apte de muncă :

Nr.ord.	Denumirea patologiei	2017	Denumirea patologiei	2018
1.	Stări excepționale	4 – 10%	Stări excepționale	11-22,9%
2.	Patologia aparatului cardio-vascular	11 – 27,5%	Patologia aparatului cardio-vascular	9-18,7%
3	Patologia aparatului digestiv	7 – 17,5%	Patologia aparatului digestiv	8-16,7%
4.	Oncopatologii	12 – 30,0%	Oncopatologii	13-27,0%
5.	Patologia aparatului respirator	3- 7,5%	Patologia aparatului respirator	4-8,3%
6.	Alcoolism	2 – 5,0%	Patologia aparatului urinar	1 – 2,5%
7.	Patologia aparatului urinar	1 – 2,5%		

Nr. d/ord.	Denumirea patologiei	2019
		La IMSP CS Lipcani
1.	Patologia aparatului cardio-vascular	12-35,3%
2.	Stări excepționale	10-29,4%
3.	Oncopatologii	5-14,7%
4.	Patologia aparatului digestiv	4-11,8%
5	Patologia aparatului respirator	2-5,9%
6.	Patologia aparatului urinar	1-2,9%

Mortalitate infantilă și mortalitatea la copii : 2 copii – pînă la 0-1an; 1 copil – 1-5 ani; Din 2 copii decedați pînă la un an unul este cu malformații multiple decedat la 4 luni staționar la Spitalul Clinic Municipal „Bălți,, și un copil decedat în primele 7 zile după naștere la termen de 26-27 săptămînio la IMSP Centrul Mamei și Copilului Chișinău. Copilul decedat de la 1-5 ani este cu viciu cardiac congenital.

Grupa de dispenser este : La început de an la evidență erau 5229 pacienți inclusiv 377 copii . Pe parcursul anului s-au luat la evidență 868 de pacienți inclusiv 87 copii. , s-au scos de la evidență – 382, inclusiv – 72 copii, au rămas la evidență la finele anului – 5715 inclusiv 392 copii .

Radiologic au fost examinați total 1450 de persoane din grupa de risc, din 688 planificate, ce alcătuiește 100 %.

Au fost depistate 5 persoane cu maladia TBC.

Proba Mantu la IMSP CS Lipcani pe anul 2019 s-a efectuat la 135 pacienți .

Din ele pozitive au fost 3, toți pacienții au fost examinați și consultați la medicul ftziatru.

Prescrierea medicamentelor parțial compensate :

În anul 2018 s-au prescris medicamente compensate de 1876874,86 lei și în 2019 - 2389486,56 lei.

Activitatea cabinetului de fizioproceduri

Pe parcursul anului 2019 de activitate cabinetul de fizioproceduri a deservit 846 (dintre care 21 persoane contra plată) de bolnavi: 0 persoane – secția consultativă și 846 persoane – cu îndreptare de la medicii de familie.

	Anul 2017	Anul 2018	Anul 2019
Număr de ședințe	5801	6716	7553
Secția consultativă	-	-	-
Medici de familie	5801	6716	7553
Proceduri la copii	1950	1628	1695
Secția consultativă	-	-	-
Medici de familie	1950	1628	1415
Unități de măsură	13142	15486	3574
Secția consultativă	-	-	-
Medici de familie	13142	15486	18628,5
Bolnavi asigurați	613	764	825
Dintre care copii	253	217	226
Ședințe asigurate	5728	6637	7412

L A B O R A T O R U L

	2017	2018	2019		2017	2018	2019
Sînge :				Biochimie :			
Generale	11275	8920	12010	Indice protomb.	152	-	-
Parțiale	13148	11436	10046	Bilirub.total	1515	1436	966
Trombocite	70	77	78	Bilirub.directă	1504	893	606
Hb	2	2	-	Timol.		-	-
Ht	5	3	6	Urea	1550	1283	770
Coagulare	71	38	44	Alat	1551	1617	1213
Durata sîngerării	8	-	7	Asat	1551	1617	1201
Urina :				Cholesterol	2726	2434	2449
Generale	24672	26412	26568	Creatinine	2188	1792	2348
Glucosa sumară	966	995	876	Proteina totală	170	44	69
Niciporenco	60	86	78	PCR	92	72	90
Amilaza	149	76	73	ASO	92	62	83
Zemnițchi	32	64	16	Trigliceride	1437	2034	1444
Proteina cantitativă	905	906	925	Ca	191	243	212
MRS	758	809	533	Uric acid	1398	1732	1689
Pozitive	-	-	-	Amilaza	565	548	581
GN, trihomonas	605	565	823	Glucosa	3402	3553	2911
Pozitive la trihom.	18	13	9	Masele fecale :			
Grad puritate		53	47	Coprologic	1822	1362	1124
Grupa sangvină, Rh factor	296	-	-	Lavaje	967	913	807
Rh anticorpi	8	-	-	Sînge latent	1799	1653	1669
				Sputa :			
				Generale	13	12	8
				Bar	-	-	-

Probleme majore de sănătate publică în sector sunt :

1. Asigurarea întregii populații cu examen profilactic anual;
2. Supravegherea copiilor și gravidelor conform normativelor în vigoare.
3. Supravegherea și controlul maladiilor nontransmisibile și transmisibile;
4. Asigurarea cu medicamente compensate și de urgență.
5. Depistarea precoce a tumorilor maligne, tuberculoza, alcoolismul.
 - Supravegherea și examinarea grupei de risc a maladiilor menționate în punctul 5 în mare măsură depind de condițiile social- economice , condițiile de trai, migrația populației etc.

SITUAȚIA ECONOMICO-FINANCIARĂ

<i>Indicii</i>	<i>Venituri calculate, cheltuieli efective</i>
	<i>Pe anul 2019 (mii lei)</i>
I. VENITURI , total	5,897,916.34
<i>inclusiv:</i>	0.00
1. Suma contractuală	5,897,916.34
2. Dobânda sporită la soldurile bănești	0.00
3. Alte venituri	0.00
II. CHELTUIELI, total	5,811,893.87
<i>inclusiv:</i>	0.00
Cheltuieli de personal	4,447,497.68
(a). Retribuirea muncii	3,630,609.87
<i>inclusiv :</i>	0.00
Fondul de bază a salariului	3,198,875.01
Indicatorii de performanță (bonificația)	431,734.86
(b). Contribuții de asigurări sociale de stat obligatorii	653,509.94
(c). Primele de asigurări obligatorii de asistență medicală	163,377.87
2. Alimentarea pacienților	0.00
3. Medicamente și dispozitive medicale	171,544.81
4. Alte cheltuieli, total	1,192,851.38
<i>inclusiv:</i>	0.00
Reparația curentă a mijloacelor fixe	0.00
Perfecționarea cadrelor	70,204.70
Combustibil – total	309,570.16
<i>din care :</i>	0,00
Produse petroliere	45,889.13
Cărbune	85,397.65
Gaze	168,325.37
Alte	9,958.01
Energia electrică	103,560.80
Energie termică	0,00
Apa și canalizarea, salubritatea	130,380.00
Deplasări în interes de serviciu	0.00
Alte cheltuieli, inclusiv:	373,252.66
Credite bancare, împrumuturi	0.00
Procurarea imobilizarilor necorporale, mijloacelor fixe	-
Reparația capitală a mijloacelor fixe	0.00

<i>Cheltuieli pentru serviciile medicale prestate de alți prestatori, inclusiv:</i>	<i>172,164.00</i>
<i>Servicii medicale paraclinice, specificate în anexa nr.4 la Programul Unic al AOAM, prestate de alți prestatori</i>	<i>172,164.00</i>
<i>Amortizarea imobilizărilor necorporale, mijl. fixe reieșind din cota venit. Din partea CNAM în venit. total ac</i>	<i>33,719.06</i>

Concluzii:

Pe perioada de activitate a IMSP CS Lipcani pe anul 2019 au fost obiective călăuză următoarele activități :

- * asigurarea populației cu servicii AMP.
- * consolidarea bazei tehnico-materiale a instituțiilor medicale reparații cosmetice la toate edificiile.
- * conlucrarea permanentă cu toate verigile a sistemului de sănătate și APL.
 - organizarea accesul populației la medicamentele compensate din FAOAM și petrecerea tratamentul maladiilor cornice inițiind cazuri epizodice.
 - Acordarea asistenței medicale prestate organizînd și desfășurînd activități de profilaxie , diagnostic și tratament conform Protocoale Clinice Standartizate , PCN, și Protocoale Clinice Instituționale.
 - Organizarea activităților profilactice în toate sectoarele.
 - S-a petrecut examinarea persoanelor țintuite și celor ce nu se deplasează la domiciliu.

Măsurile programate pentru activitate în anul 2019:

- * asigurarea populației continuă cu examen profilactic anual .
- * supravegherea continua a copiilor și gravidelor .
- * asigurarea cu medicamente compensate și de urgență.
- * asigurarea pacienților ce suferă de diabet zaharat cu teste și lancete, seringi pentru pacienții ce administrează insulină , în dependent de sursele financiare a instituției;

- * asigurarea cu ace pentru seringă- toc pentru pacienții cărora li se administrează analogi de insulin, un ac pe zi.
- * asigurarea cu preparate contraceptive a tinerilor și femeilor vârstei fertile cu dezavantaje.
- * depistarea, examinarea și supravegherea persoanelor grupului de risc, incluzând modul sănătos de viață.
- * depistarea, examinarea și controlul maladiilor transmisibile și nontransmisibile.
- * depistarea precoce a maladiilor oncologice, tuberculozei, alcoolizmului, narcomaniei.

Șef IMSP CS Lipcani

Valentina Melniciuc