

**RAPORT**  
**DE ACTIVITATE**  
**A IMSP CENTRUL**  
**DE SĂNĂTATE**  
**LIPCANI**  
**PENTRU ANUL 2023**

**Raportor : Valentina Melniciuc,**

**Şef IMSP CS Lipceni**

# **RAPORT DE ACTIVITATE**

## **a IMSP Centrul de Sănătate Lipcani**

**pe anul 2023**

**IMSP Centrul de Sănătate Lipcani** este o unitate medicală care activează în autonomie din anul 2013 și are în gestiune 6 instituții medicale primare, amplasate în 6 localități rurale.

- Centrul de Sănătate – 1;
- OMF – 6;
- Sala de triaj ;
- Sala de proceduri;
- Laboratorul diagnostic clinic
- Cabinetul fizioterapie ;
- Cabinetul de îngrijiri perinatale ;
- Două filiale de categoria II amplasate în localitățile rurale;
- Statistică medicală, serviciul personal, economic, contabilitate și alte categorii de personal.

Două instituții medicale sunt amplasate în clădiri tip, celelalte în clădiri adaptate. La evidența contabilă a IMSP CS Lipcani se află trei instituții: CS Lipcani și OMF Drepcăuți și OMF Pererita.

Pentru a menține în stare satisfăcătoare activitatea instituțiilor sus menționate au fost realizate următoarele activități:

### **Situația economico-financiară pe 12 luni a anului 2023 în instituție este:**

finansarea pe anul 2023 – 10710440,52 mii lei

s-a cheltuit , total - 10391322,67 mii lei

**inclusiv :**

retribuirea muncii – 6697156,27 mii lei

**din ele :**

fondul de bază a salariului – 5494791,67 mii lei

bonificație pentru indicii de calitate – 1202364,60 mii lei

**Salariu mediu:**

	Anul 2021	Anul 2022	Anul 2023
<b>Medici</b>	19101	21399	25285,91
<b>Asistente medicale</b>	9561	9786	10363,92
<b>Infermiere</b>	4816	5310	4593,10

- ✓ medicamente - 189976,91 mii lei
- ✓ Alte cheltuieli, total – 1896872,07 mii lei

**Soldul mijloacelor bănești la sfârșitul anului 2023 – 628581,86 lei .**

**Resurse umane**

De menționat, că pe parcursul anului 2023 în IMSP CS Lipcani au activat 51 angajați, pe 62,5 funcții scriptice, inclusiv 10,0 medici de familie și 20,5 asistente medicale cu medici de familie; felcer-laborant – 1 salariu, medic pediatru consultant – 0,25 salariu, medic statistician – 0,5 salariu, infermiere 9,5; alt personal 7,25.

- ✓ **Persoanal de conducere** – 2
- ✓ **Medici** - 7
- ✓ **Personal medical mediu**- 28
- ✓ **Personal medical inferior**- 9

✓ **Alt personal – 7**

*Asigurarea cu personal medical (medici) la IMSP CS Lipcani pe anul 2023, este de 70,6 % .*

Din 6 medici de familie sunt atestați cu categorii de calificare 5 medici ce constituie 83,3% inclusiv:

- *categoria superioară - 5 medici 83,3 %*
- *fără categorie - 1 medic 16,7% (specialist tânăr)*

Din personal medical cu studii medii – 28 ; atestate cu categorii de calificare : 25 a/m ce constituie 89,3%, inclusiv:

- *categoria superioară - 21 a/m – 75 %*
- *categoria I - 3 a/m – 10,7%*
- *categoria II - 1 a/m - 3,6%*
- *fără categorie - 3 a/m - 10,7 %*

Instruirea personalului medical continuă se petrece anual fiind unul din pilonii principali în asigurarea populației cu asistență medicală primară calitativă.

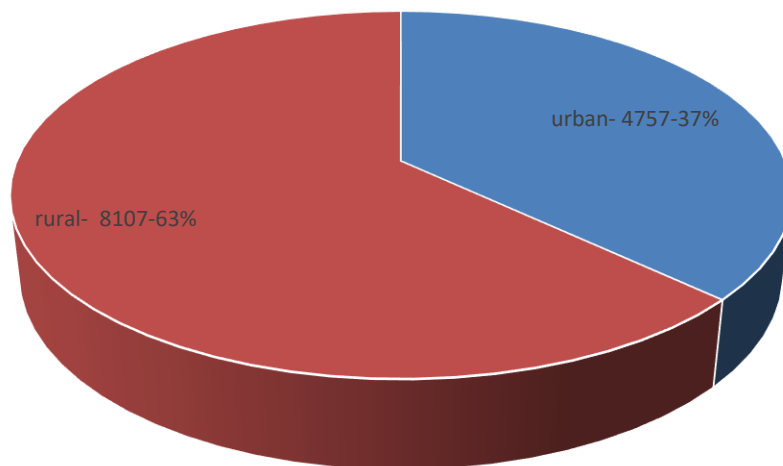
În anul 2022 au fost investite pentru Educația Medicală Continuă mii lei care constituie 5 % din fond de salarizare .

Lucrătorii medicali a IMSP CS Lipcani acordă asistență medicală primară populației din 7, localități ce alcătuiește 12864 locuitori.

**Inclusiv: Structura populației:**

**După locul de trai :**

### Structura populației



#### După gen, vârstă, categorie:

Bărbați – 6140 ce alcătuiește 47,7 %.

Femei – 6724 ce alcătuiește 52,3 %.

Copii 0-18 ani - 2071, inclusiv : copii 0-1 ani - 87; 1-5 ani – 474, 0-14 ani – 1614;  
15 – 18 ani - 531: Băieți - 272, Fete - 259.

Adulți - 10793, apți de muncă – 6867 – 53,4 %.

Pensionari – 3343 , ce alcătuiește - 31 % .

Persoane asigurate - 7860 , ce alcătuiește - 61 %.

Persoane singuratice – 49, persoane ținute la pat – 49.

Total invalizi - 583, inclusiv copii – 43.

**Situația demografică la IMSP CS Lipcani  
pe anul 2023**

	CS Lipcani	OMF Criva	OMF Drepcauți	OMF Hlina	OMF Șireuți	OMF Sl.- Șireuți	OMF Pererita	Total
Nou – născuți	31	9	8	-	9	7	8	72
Decedați total	71	13	27	10	25	15	19	180
Populația totală	4693	1072	1771	752	2007	817	1410	12 522

	CS Lipcani	OMF Criva	OMF Drepcauți	OMF Hlina	OMF Șireuți	OMF Sl.- Șireuți	OMF Pererita	Total
Natalitatea	6,6	8,4	4,5	0	4,5	8,6	5,7	5,7
Mortalitatea	15,1	12,1	15,2	13,3	12,5	18,4	13,5	14,4
Spor natural	-8,5	-3,7	-10,7	-13,3	-8	-9,8	-7,8	-8,7

Sporul natural este negativ în sectorul nostru de ultimii 13 ani. Cea mai înaltă natalitate este la : OMF Slobozia-Șirăuți – 8,6 , OMF Criva – 8,4, CS Lipcani - 6,6.

Natalitatea mai joasă decât media pe Centrul de Sănătate se determină în sectoarele : OMF Hlina – 0, OMF Șirăuți – 4,5 și OMF Drepcauți – 4,5.

Mortalitatea cea mai înaltă se determină la: OMF Slobozia-Șirăuți – 18,4, OMF Drepcauți – 15,2, CS Lipcani – 15,1.

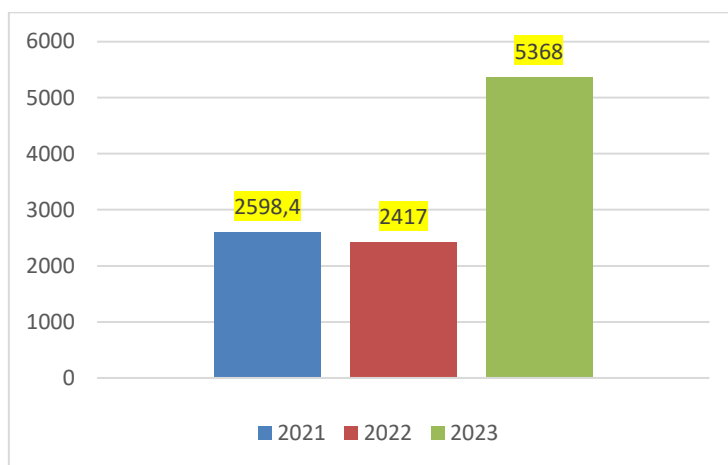
Mortalitatea mai joasă ca media pe Centrul de Sănătate se determină la OMF Criva – 12,1, OMF Șirăuți – 12,5, OMF Hlina – 13,3, OMF Pererita- 13,5.

Spor natural mai mare ca media pe Centrul de Sănătate se determină la: OMF Hlina – 13,3 ,OMF Drepcauți – 10,7 , OMF Slobozia-Șirăuți – 9,8.

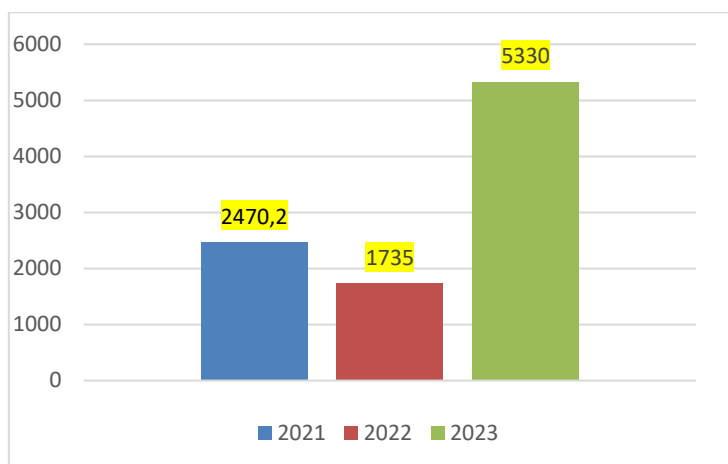
Spor natural mai mic decât media pe Centrul de Sănătate se determină la: OMF Șirăuți – 8,0, OMF Pererita – 7,8, OMF Criva – 3,7.

# INCIDENTA

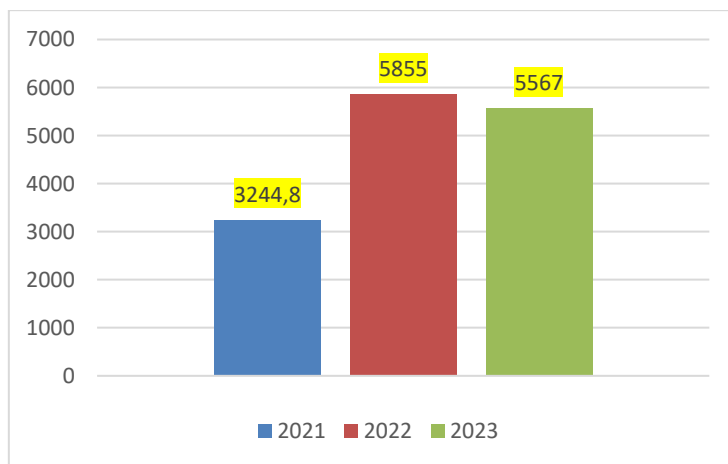
## Incidența totală: 2021-2023



## Incidența la maturi : 2021-2023

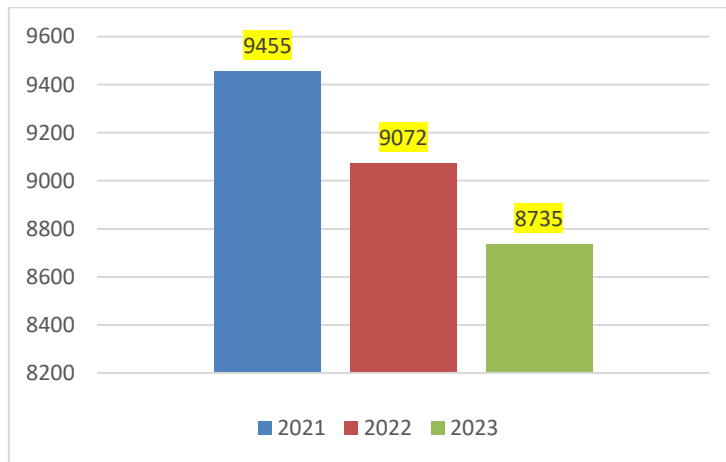


## Incidența la copii : 2021-2023

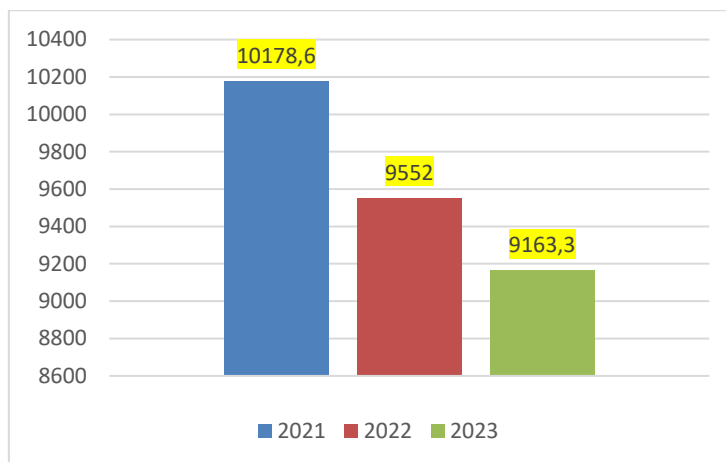


# PREVALENȚA

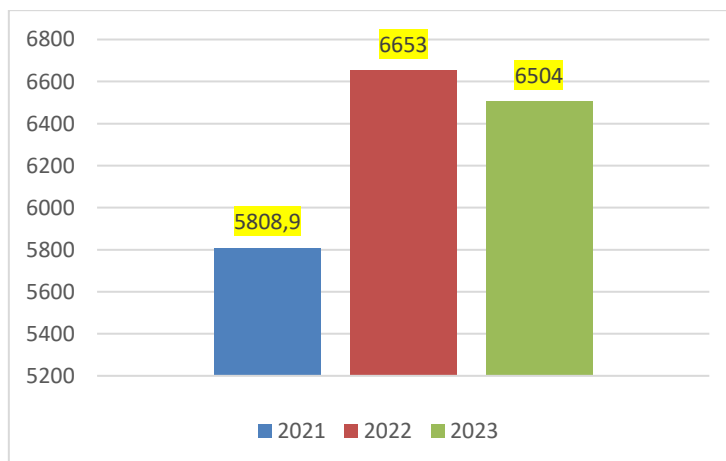
## Prevalența totală: 2021-2023



## Prevalența la maturi: 2021-2023



## Prevalența la copii: 2021 – 2023



## **Structura morbidității pe patologii total :**

### **Incidența – 5368,0**

1. Bolile aparatului respirator – 1137,3
2. Bolile aparatului cardiovascular – 199,0
3. Bolile aparatului osteo-articular – 92
4. Bolile aparatului endocrin – 81,0
5. Bolile aparatului digestiv – 69,0

### **Incidența la copii – 5855**

1. Bolile aparatului respirator - 4573
2. Boli ale pielii – 255,9
3. Patologii ORL – 164,0
4. Anemii – 125,5
5. Aparatul gastrologic – 97,0

### **Incidența la maturi – 1735**

1. Bolile aparatului respirator – 478,0
2. Bolile aparatului cardiovascular – 237,2
3. Bolile aparatului osteo-articular – 107,0
4. Bolile aparatului endocrin – 95,0
5. Bolile aparatului digestiv – 64,0

### **Prevalența – 8735,0**

1. Bolile aparatului circulator – 3359,8
2. Bolile aparatului respirator – 1302,0
3. Bolile aparatului digestiv – 832,5
4. Bolile aparatului endocrin – 685,6
5. Bolile aparatului osteo-articular – 561,3

### **Prevalența la copii – 6653**

1. Bolile aparatului respirator – 4649,9
2. Anemii – 318,7
3. Boli ale pielii – 260,7
4. Bolile aparatului digestiv – 207,6
5. Patologii ORL – 169,0

## **Prevalența la maturi – 9552**

1. Bolile aparatului cardiovascular – 4003,5
2. Bolile aparatului digestiv – 952,4
3. Bolile aparatului endocrin – 812,6
4. Bolile aparatului osteo-articular – 660,6
5. Bolile aparatului respirator – 478,0

Studiind cele expuse mai sus am putea direcționa indicatorii prin școlarizarea populației în domeniului modului sănătos de viață, petrecând activități de profilaxie primară, depistând factorii de risc, examinând grupurile de risc a populației, petrecând activități diagnostic-curative pentru îmbunătățirea indicatorilor de sănătate publică.

## **Indicatorii de activitate la IMSP CS Lipcani**

Pe perioada de activitate 2023 la IMSP CS Lipcani, s-au efectuat 43273 vizite la primire total pe instituție și 1114 la domiciliu . Vizite la un locuitor 3,5.

### **Tabelul nr. 1**

Medicul de familie	Vizite total	Vizite la medic a pers. asigurate	Vizite la medic cu scop profil. total	Vizite efect. de medic la domic. total	Vizite efect. de medic la domic.la pers.asigurate	Vizite la domic.cu scop profilactic total
Saranciuc Liliana	4290	4255	1014	99	99	8
Vasilov Silvia	7387	7239	2214	76	74	15
Smericinscaia Svetl.	5631	5368	1390	386	383	24
Vasilov E. (Criva)	2864	2644	937	84	82	13
Sîrbu Octavii (Drepcăuți)	5541	4041	2121	121	121	29
Sîrbu Octavii (Hlina)	2181	1684	754	19	19	
Palamarcuic V. (Șirăuți)	2403	2207	479	44	44	6
Vasilov E.(Șirăuți)	3322	3051	724	168	163	15
Saranciuc (Sl.Șireuți)	2229	2179	207	95	92	2
Palamarcuic Victorina(Pererita)	4650	3713	990	22	22	
<b>Total</b>	<b>40498</b>	<b>36381</b>	<b>10830</b>	<b>1114</b>	<b>1099</b>	<b>109</b>

Numărul vizitelor în 2023 la medicii de familie s-a micșorat față de 2022 cu 7550 vizite la medicul de familie la primire și la domiciliu s-au efectuat 1114 de vizite.

- \* Numărul mediu de vizite la medic de familie în an la un locuitor- 3,5.
- \* Ponderea vizitelor de persoane asigurate din numărul total de vizite la medicii de familie - 91%.
- \* Ponderea vizitelor cu scop profilactic - 28,2 total.

Un rol important în activitatea medicilor de familie este supravegherea gravidelor.

	Saranci uc Liliana	Vasilov Silvia	Smeriic. Svetlana	OMF Criva	OMF Drepcau ți	OMF Hlina	Palamar ciuc V. Șireuți	Vasilov Șireuți	OMF Sl.- Șireuți	OMF Pererita	Total
Gravide luate la evidență total	11	18	9	8	13	1	7	4	3	5	79
Inclusive gravide luate la evidență până la 12 săpt.	9	18	6	6	8	-	7	4	3	5	66
%	82	100	67	75	62	0	100	100	100	100	84

În perioada de raportare a anului 2023 s-au luat la evidență - 79 gravide : până la 12 săptămîni - 66 , ce alcătuiește - 84 % .

Toate gravidele au fost examinate conform Programului Unic.

Din numărul total de femei – 5764, femeile vârstei fertile sunt - 2826 ce constituie – 49 % .

Grupa de risc a femeilor vârstei fertile este de - 205, ce constituie - 7,2 %, femei din grupa de risc care folosesc contracepție - 205, ce constituie - 100%: DJU – 58, preparate gormonale - 18, chimice – 0 , mecanice – 60, fiziologice - 69.

Deasemenea o mare atenție se acordă copiilor vârstei 0-1 an care sunt 69 la număr și examinați conform Programului Unic cu inscripțiile făcute în formularul F-112.

Alt indicator de activitate este imunizarea populației, făcând accent pe imunizarea copiilor vârstei 0-1 an , datele care sunt oglindite în tabela nr.2.

### **Imunizarea pe sectorul IMSP CS Lipcani :**

**Tabelul nr. 2**

Denumirea instituției	Imunizarea totală			Imunizarea copii		
	plan	efectuat	%	plan	efectuat	%
CS Lipcani	1396	1318	94,4	818	740	90,1
OMF Criva	219	212	97	158	151	95,6
OMF Drepcăuți	562	556	99	284	278	98
OMF Hlina	241	241	100	114	114	100
OMF Șirăuți	453	447	99	237	231	97,5
OMF Slobozia-Șirăuți	256	231	90,2	133	104	78,2
OMF Pererita	318	317	99,7	184	184	100
<b>Total:</b>	<b>3445</b>	<b>3322</b>	<b>96,4</b>	<b>1928</b>	<b>1802</b>	<b>93,5</b>

Analizând tabela de mai sus nu s-a atins ținta de vaccinare total: CS Lipcani, OMF Slobozia-Șirăuți ; ținta de vaccinare mai sus de 95% a fost atinsă la OMF Drepcăuți, OMF Criva, OMF Hlina, OMF Șirăuți și OMF Pererita.

Vaccinarea la copii nu a atins ținta de 95% integral pe tot Centrul de Sănătate, mai jos ca media pe Centru se manifestă în: CS Lipcani și OMF Slobozia-Șirăuți; s-a atins mai sus de 95% la OMF Drepcăuți, OMF Criva, OMF Hlina, OMF Șirăuți și la OMF Pererita.

## Examinare profilactică a populației

### Tabelul nr.3

	antropometria	T.A.	glicemia	colesterol	exam.pielii	citologia	tonometria
Smericinscaia S.	1190	912	874	862	912	73	424
Saranciuc L.	1231	894	838	817	894	70	348
Vasilov S.	1453	1134	899	854	1134	100	423
Vasilov E. ( Criva)	618	570	159	128	570	49	121
Sîrbu O. (Drepcăuți)	1502	1678	718	503	1078	78	219
Sîrbu O. (Hlina)	511	409	216	216	409	45	142
Vasilov E. ( Șirăuți )	852	746	220	198	746	61	242
Palamarciuc V.(Șirăuți )	704	499	201	187	499	51	196
Saranciuc L. ( Sl.Șir.)	891	568	286	289	569	53	221
Palamarciuc Victorina	1114	791	386	363	791	69	86
<b>Total :</b>	<b>10066</b>	<b>7602</b>	<b>4797</b>	<b>4417</b>	<b>7602</b>	<b>649</b>	<b>2422</b>

### Tabelul nr.4

	GI mamare	Colono scopie	Hemocult Test	MRS	Radiografia	BAAR	ECG	Proba Mantu
Smericinscaia S.	632	2	239	80	125	3	388	13
Saranciuc L.	664	2	182	113	96	5	357	21
Vasilov S.	806	2	247	121	131	1	437	28
Vasilov E. (Criva)	450	1	110	50	66	-	130	20
Sîrbu O. (Drepcăuți)	736	2	179	78	115	3	212	30
Sîrbu O. (Hlina)	162	2	120	31	58	-	131	-
Vasilov E. (Șirăuți )	432	-	152	59	109	2	201	10
Palamarciuc V.(Șirăuți )	376	1	184	38	76	-	300	5
Saranciuc L. (Sl.Șir.)	347	1	153	80	72	1	216	10
Palamarciuc Victorina	578	3	123	60	79	-	325	22
<b>Total :</b>	<b>5183</b>	<b>16</b>	<b>1689</b>	<b>710</b>	<b>923</b>	<b>15</b>	<b>2697</b>	<b>159</b>

Analizând tabelele ce țin de examinarea profilactică a populației se determină o ușoară descreștere a indicilor de control profilactic în comparativ cu anul precedent luând în considerație micșorarea populației din sector.

Pe parcursul anului 2023 au fost eliberate 546 de certificate medicale cu 7493 zile și durata medie 13,7 zile.

Concedii de maternitate au fost eliberate la 34 gravide cu 4284 zile.

#### Grupa de dispensar la IMSP CS Lipcani

<b>Nr. d/o</b>	<b>Denumirea indicatorului</b>	<b>Total</b>	<b>Maturi</b>	<b>Copii</b>
<b>1</b>	Luați la evidență	458	435	23
<b>2</b>	Scoși de la evidență	571	513	58
<b>3</b>	Scoși cu însănătoșire	106	64	42
<b>4</b>	Scoși cu plecare	272	256	16
<b>5</b>	Scoși cu deces	193	193	0
<b>6</b>	Grupa de dispensar	5258	5016	242

Pe parcursul anului 2023 s-a luat la evidență 32 persoane primar depistate cu oncopatologie.

	<b>Anul 2021</b>	<b>Anul 2022</b>	<b>Anul 2023</b>
<b>Gradul I</b>	2	4	-
<b>Gradul II</b>	3	8	7
<b>Gradul III</b>	7	3	10
<b>Gradul IV</b>	9	4	9
<b>Fără stadiu</b>	2	14	5
<b>La limită</b>	-	-	1
<b>Total</b>	23	33	32

## Anul 2023

Nr. ord.	Denumirea patologiei	2021	Nr.o rd.	Denumirea patologiei	2022
1.	Cancer la pulmonar	3	1.	Cancer la pancreas	2
2.	Cancer la piele	3	2.	Cancer la prostată	3
3.	Cancer a limbă	3	3.	Cancer vezica urinară	1
4.	Cancer a corpului uterin	2	4.	Cancer glandei mamare	2
5.	Cancer de colon	2	5.	Cancer intestinal	3
6.	Cancer renal	1	6.	Cancer a pielii	5
7.	Cancer faringe	1	7.	Cancer mandibulei	1
8.	Cancer rectal	1	8.	Cancer penis	1
9.	Melamon	1	9.	Cancer rectal	1
10.	Mezoteliom	1	10.	Cancer pulmonar	3
11.	Cancer prostată	1	11.	Cancer esofag	1
12.	Cancer a vezicii urinare	1	12.	Cancer glanda teroidă	1
13.	Cancer hepatic	1	13.	Platul dur	1
14.	Boala Hodjkin	1	14.	Cancer laringe	1
15.	Cancer la pancreas	1	15.	Cancer ficat	1
			16.	Cancer renal	1
			17.	Cancer a corpului dur	1
			18.	Sarcom a limbei	1
			19.	Cancer cervical	2
			20.	Boala Hodjkin	1
Nr.ord.	Denumirea patologiei	2023			
1.	Cancer la prostată	3			
2.	Cancer glandei mamare	3			
3.	Cancer a sigmei	1			
4.	Cancer pancreasului	1			
5.	Cancer a pielii	1			
6.	Cancer rectal	4			
7.	Boala Hodjkin	1			
8.	Patologia aparatului pulmonar	4			
9.	Cancer esofag	1			
10.	Cancer a buzei	1			

11.	Cancer vezica urinară	1
12.	Cancer gastric	3
13.	Cancer col uterin	2
14.	Cancer a limbei	1
15.	Cancer a corpului uterin	1
16.	Vulva	1
17.	Tumoare la limite	1
18.	Fără localizare	5

Pacienți cu maladia TBC s-au luat la evidență 6 la număr, care pe parcursul anului au finalizat tratamentul. Din ei : pacienți – primar 6; pacient cu recidivă - 0 , după abandon – 0 , inclusiv MDR nu au fost înregistrați pe parcursul anului 2023. Pe parcursul anului au finalizat tratamentul 6 pacienți. La evidență sub supraveghere și tratament rămân 0 pacienți cu tuberculoză.

Persoanele contactate cu acești pacienți sunt la număr 2 . Din ei au fost examinați și consultați de medicul ftiziopulmonolog toți 2.

Pacienți cu maladia alcoolism la început de an au fost 142, primar la evidență s-au luat 12 pacienți și la finele anului au rămas 143 de pacienți. .

În perioada anului 2023 nu au fost înregistrate cazuri de deliriu alcoolic.

**Persoanele decedate** la IMSP CS Lipcani în perioada anilor 2021-2023 sunt :

	2021	2022	2023
<b>Total :</b>	249	216	180
Bărbați	124	117	97
Femei	125	99	83
<b>Apți de muncă</b>			
<b>Total :</b>	40	31	27

Bărbați	29	21	22
Femei	11	10	5

Din persoanele total decedate – 180 apte de muncă 27 ce alcătuiește 15%

### **Structura mortalității generale :**

Nr. ord.	Denumirea patologiei	2021	Denumirea patologiei	2022
1	Patologia aparatului cardiovascular	166 – 66,7%	Patologia aparatului cardiovascular	152 – 70%
2	Patologia aparatului respirator, inclusiv COVID	34 – 13,7%	Patologii oncologice	23 – 10,6%
3	Patologii oncologice	25- 10%	Patologii respirator	8 – 3,7%
4	Patologia aparatului digestiv	11 – 4,4%	Stări excepționale	11 – 5,0%
5	Stări excepționale	8 – 3,2%	Patologia aparatului digestiv	15 – 6,9%
6	Diabet Zaharat	3 – 1,2%	Diabet Zaharat	4 – 1,8%
7	Insuficiență poliorganică	1 – 0,4%		
8	Mielopatie	1 – 0,4%		
Nr. ord.	Denumirea patologiei		2023	
1.	Patologia aparatului cardiovascular		123-68,3%	
2.	Patologii oncologice		28-15,6 %	
3.	Stări excepționale		14-6,2%	
4.	Patologia aparatului digestiv		12-6,7%	
5.	Patologia aparatului respirator		10-5,5%	
6	Stări excepționale		7-3,9%	

Din total decedați 180 s-au efectuat 55 necropsii; au decedat la domiciliu 139 și 41 staționar.

### **Structura mortalității la persoanele apte de muncă :**

Nr. ord.	Denumirea patologiei	2021	Denumirea patologiei	2022
----------	----------------------	------	----------------------	------

1.	Patologia aparatului cardio-vascular	11 – 27,5 %	Patologia aparatului cardio-vascular	14 – 45%
2.	Stări excepționale	8 – 20%	Stări excepționale	8 – 26%
3.	Patologia aparatului digestiv	7 – 17,5%	Oncopatologii	5 – 16,1%
4.	Patologia aparatului respirator, inclusiv COVID	7 – 17,5 %	Patologia aparatului digestiv	2 – 6,5%
5.	Oncopatologii	5 – 12,5%	Patologia aparatului respirator	1 – 3,1%
6.	Diabet Zaharat	1 – 2,5%		
7.	Insuficiență poliorganică	1 – 2,5%		

<b>Nr. ord.</b>	<b>Denumirea patologiei</b>	<b>2023</b>
1.	Stări excepționale	6-22,2%
2.	Oncopatologii	2-7,4%
3.	Patologia aparatului cardio-vascular	14-51,6%
4.	Patologia aparatului digestiv	3-11,1%
5.	Patologia aparatului respirator	2%

Din totalul decedaților apți de muncă necropsii s-au efectuat 27; deces la domiciliu 15 și la staționar 12.

Mortalitate infantilă în anul 2022 nu s-a înregistrat.

Radiologic au fost examinați total 923 de persoane din grupa de risc, din 1076 planificate, ce alcătuiește 86%.

Au fost depistate 6 persoane cu maladia TBC.

Proba Mantu la IMSP CS Lipcani pe anul 2023 s-a efectuat la 159 pacienți .

Din ele reacții pozitive nu s-au înregistrat.

### Activitatea cabinetului de fizioterapii

Pe parcursul anului 2023 de activitate cabinetul de fizioterapii a deservit 504 ( dintre care 9 persoane contra plată ) de bolnavi: 0 persoane – secția consultativă și 504 persoane – cu îndreptare de la medicii de familie.

	Anul 2021	Anul 2022	Anul 2023
Număr de ședințe	685	5218	4887
Secția consultativă	-	-	-
Medici de familie	685	5218	4887
Proceduri la copii	120	780	780
Secția consultativă	-	-	-
Medici de familie	120	780	780
Unități de măsură	1310	12599	11399
Secția consultativă	-	-	-
Medici de familie	1310	12599	11399
Bolnavi asigurați	66	539	495
Dintre care copii	16	104	104
Ședințe asigurate	637	5157	4802

## L A B O R A T O R U L

	2021	2022	2023		2021	2022	2023
<b>Sânge :</b>				<b>Biochimie :</b>			
Generale	8030	18370	9939	Indice protromb.	-	-	-
Parțiale	8584	14708	8411	Bilirub.total	771	1134	772
Trombocite	55	20	21	Bilirub.directă	393	305	194
Hb	-	-	-	Timol.	-	-	-
Ht	8	2	-	Urea	690	972	991
Coagulare	41	40	32	Alat	878	1403	1149
Durata sângerării	5	0	1	Asat	878	1393	1141
<b>Urina :</b>				Cholesterol	2158	2520	3055
Generale	12992	18600	17952	Creatinine	1622	1907	2466
Glucoza sumară	252	395	663	Proteina totală	76	103	196
Niciporenco	30	25	8	PCR	69	115	107
Amilaza	51	103	80	ASO	60	64	96
Zemnițchi	-	-	-	Trigliceride	784	967	886
Proteina cantitativă	817	743	829	Ca	86	163	171
MRS	980	657	693	Uric acid	1236	1468	1954
Pozitive	14	6	3	Amilaza	398	557	485
GN, trihomonas	851	454	480	Glucoza	2549	2694	3306
Pozitive la trihom.	2	0	-	<b>Masele fecale :</b>			
Grad puritate	29	13	10	Coprologic	687	1368	573
Grupa sangvină,Rh factor	-	-	-	Lavaje	213	671	700
Rh anticorpi	-	-	-	Sânge latent	1628	2085	1787
				<b>Sputa :</b>			
				Generale	-	-	-
				Bar	-	-	-

## **SITUAȚIA ECONOMICO-FINANCIARĂ**

<i>Indicii</i>	<i>Venituri calculate, cheltuieli efective</i>
	<i>Pe anul 2023 (mii lei)</i>
<b>I. VENITURI , total</b>	<b>0.00</b>
<i>inclusiv:</i>	<b>0.00</b>
<b>1. Suma contractuală</b>	<b>10710440,52</b>
<b>2. Dobânda sporită la soldurile bănești</b>	<b>0.00</b>
<b>3. Alte venituri</b>	<b>0.00</b>
<b>II. CHELTUIELI, total</b>	<b>10391322,67</b>
<i>inclusiv:</i>	<b>0.00</b>
<b>Cheltuieli de personal</b>	<b>0.00</b>
<b>(a). Retribuirea muncii</b>	<b>0.00</b>
<i>inclusiv :</i>	<b>0.00</b>
<b>Fondul de bază a salariului</b>	<b>5494791,67</b>
<b>Indicatorii de performanță (bonificația)</b>	<b>1202364,60</b>
<b>(b). Contribuții de asigurări sociale de stat obligatorii</b>	<b>1607317,42</b>
<b>2. Alimentarea pacienților</b>	<b>0.00</b>
<b>3. Medicamente și dispozitive medicale</b>	<b>189976,91</b>
<b>4. Alte cheltuieli, total</b>	<b>1896872,07</b>
<i>inclusiv:</i>	<b>0.00</b>
<b>Reparația curentă a mijloacelor fixe</b>	<b>0.00</b>
<b>Perfecționarea cadrelor</b>	<b>52431,39</b>
<b>Combustibil – total</b>	<b>807999,97</b>
<i>din care :</i>	<b>0.00</b>
<b>Produse petroliere</b>	<b>56025,97</b>
<b>Cărbune</b>	<b>95925,32</b>
<b>Gaze</b>	<b>643598,56</b>
<b>Alte</b>	<b>12450,12</b>
<b>Energia electrică</b>	<b>146250,78</b>
<b>Energie termică</b>	<b>0.00</b>
<b>Apa și canalizarea, salubritatea</b>	<b>131647,68</b>
<b>Deplasări în interes de serviciu</b>	<b>0.00</b>
<b>Alte cheltuieli, inclusiv:</b>	<b>472563,96</b>
<b>Credite bancare, împrumuturi</b>	<b>0.00</b>
<b>Procurarea imobilizărilor necorporale, mijloacelor fixe</b>	<b>0.00</b>
<b>Reparația capitală a mijloacelor fixe</b>	<b>0.00</b>
<b>Cheltuieli pentru serviciile medicale prestate de alți prestatori, inclusiv:</b>	<b>269 795</b>

<i>Servicii medicale paraclinice, specificate în anexa nr.4 la Programul Unic al AOAM, prestate de alți prestatori</i>	<i>269795</i>
<i>Amortizarea imobilizărilor necorporale, mijl. fixe reieșind din cota venit. Din partea CNAM în venit.total ac</i>	<i>16183,29</i>

## **Probleme majore de sănătate publică în sector sunt :**

1. Asigurarea întregii populații cu examen profilactic anual;
2. Supravegherea copiilor și gravidelor conform normativelor în vigoare;
3. Supravegherea și controlul maladiilor nontransmisibile și transmisibile;
4. Asigurarea cu medicamente compensate și de urgență;
5. Depistarea precoce a maladiei COVID – 19, testarea pacienților, tratamentul pacienților conform protocoalelor, spitalizarea cazurilor grave;
6. Depistarea precoce a maladiilor virale și preîntâmpinarea complicațiilor (pneumonie etc);
7. Depistarea precoce a tumorilor maligne,tuberculoza, alcoolismul, SIDA;
  - Supravegherea și examinarea grupei de risc a maladiilor menționate în punctele 5, 6 și 7 în mare măsură depind de condițiile social- economice , condițiile de trai, migrația populației, educația sanitară a populației etc.

## **Concluzii:**

Pe perioada de activitate a IMSP CS Lipcani pe anul 2023 au fost obiective călăuză următoarele activități :

- asigurarea populației cu servicii AMP;
- consolidarea bazei tehnico-materiale a instituțiilor medicale reparații cosmetice la toate edificiile;
- conlucrarea permanentă cu toate verigile a sistemului de sănătate și APL;
- supravegherea permanentă a stării de sănătate a copiilor și a gravidelor;
- organizarea procesului de imunizare a copiilor și a maturilor atigând cifra țintă de 95%;
- organizarea accesul populației la medicamentele compensate din FAOAM și petrecerea tratamentul maladiilor cronice conform protocoalelor naționale și instituționale la indicație, inițiind cazuri episodice;
- acordarea asistenței medicale prestate organizând și desfășurând activități de profilaxie , diagnostic și tratament conform Protocoalelor Clinice Standartizate , PCN, și Protocoale Clinice Instituționale;
- acordarea asistenței medicale pacienților cu maladia COVID – 19;
- prelevarea probelor la maladia COVID – 19 conform legislației în vigoare;
- imunizarea populației contra maladiei COVID – 19;
- organizarea activităților profilactice în toate sectoarele;
- s-a petrecut examinarea persoanelor țintuite și celor ce nu se deplasează la domiciliu.

### Măsurile programate pentru activitate în anul 2024:

- asigurarea populației continuă cu examen profilactic anual ;
- supravegherea continuă a copiilor și gravidelor;
- asigurarea cu medicamente compensate și de urgență;
- depistarea precoce cu prelevarea probelor la maladia COVID - 19;
- supravegherea pacienților cu maladia COVID – 19 în tratament la domiciliu și spitalizarea în caz de agravare a sănătății;
- spitalizarea pacienților cu forme grave a maladii COVID – 19 din start;
- vaccinarea populației contra maladii COVID – 19;
- asigurarea pacienților ce suferă de diabet zaharat cu teste și lancete, seringi pentru pacienții ce administrează insulină, în dependență de sursele financiare a instituției;
- asigurarea cu ace pentru seringă- toc pentru pacienții cărora li se administrează analogi de insulin, un ac pe zi;
- asigurarea cu preparate contraceptive a tinerilor și femeilor vârstei fertile cu dezavantaje;
- depistarea, examinarea și supravegherea persoanelor grupului de risc, incluzând modul sănătos de viață;
- depistarea, examinarea și controlul maladiilor transmisibile și nontransmisibile.
- depistarea precoce a maladiilor oncologice, tuberculozei, alcoolismului, narcomaniei.

Șef IMSP CS Lipceni



Valentina Melniciuc